

Konjunktur

# Economic Outlook – Frühindikatoren auf einen Blick 02/2024

Report  
Stand: Februar 2024

vbw

bayme  
vbm

Price

Die bayerischen Arbeitgeberverbände





# Inhalt

1	Deutschland	1
2	Eurozone	2
3	Weltwirtschaft	3
	Anhang	4
	Ansprechpartner / Impressum	5

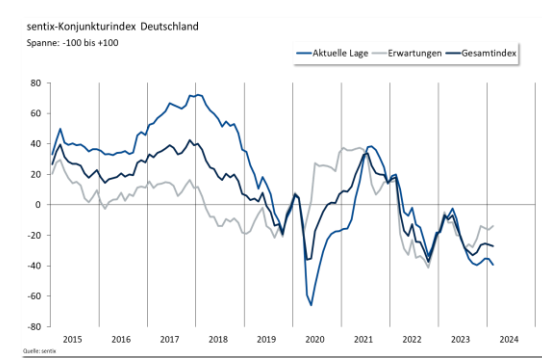
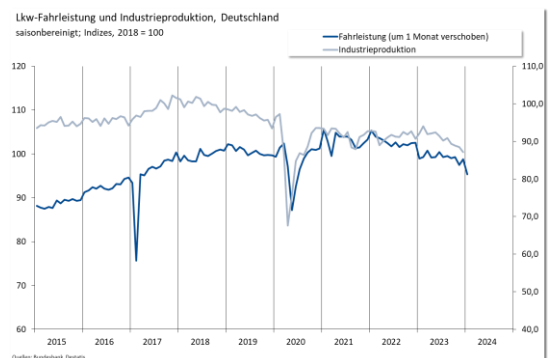
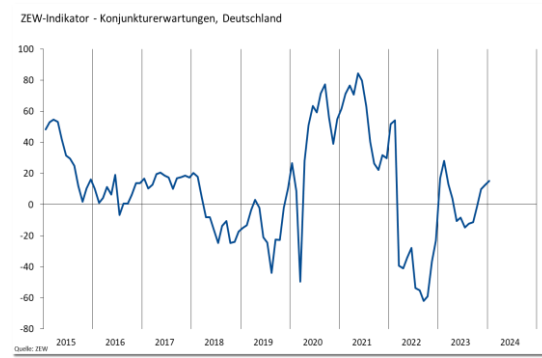
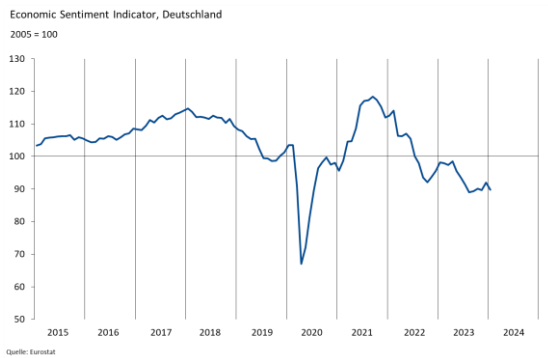
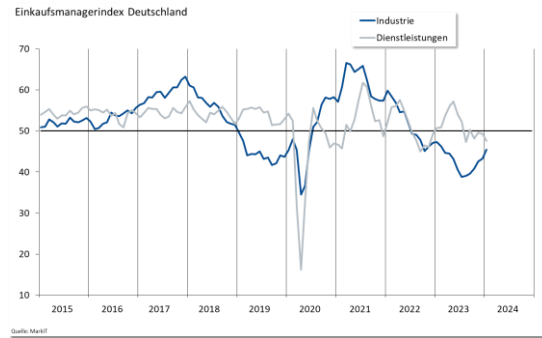
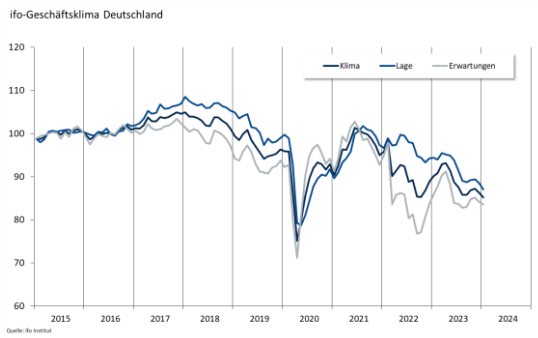


Deutschland

# 1 Deutschland

## Frühindikatoren bleiben äußerst schwach

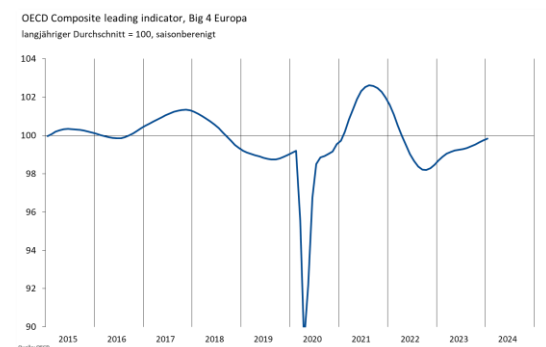
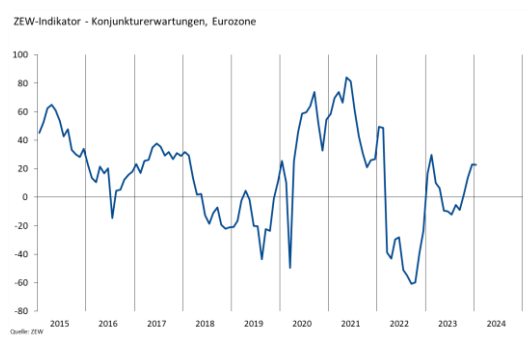
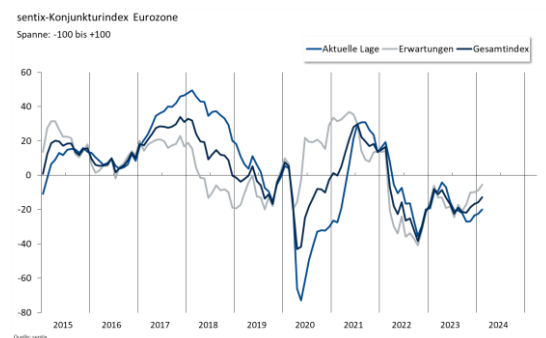
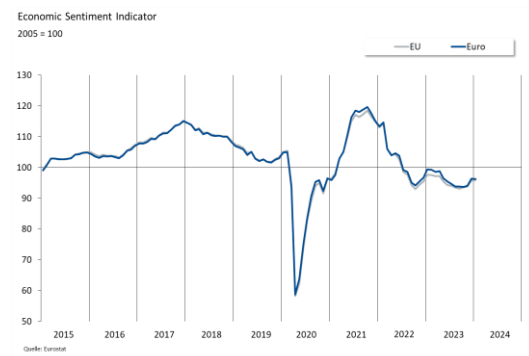
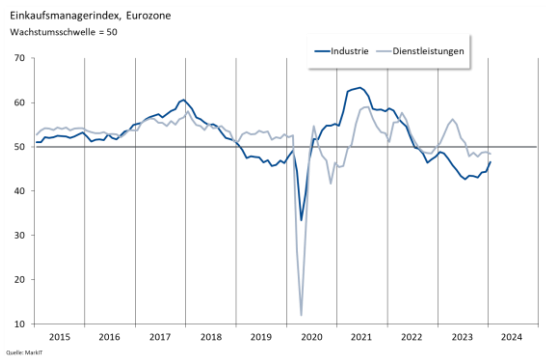
Die Frühindikatoren für die deutsche Wirtschaft geben kein positives Bild ab. Das ifo-Geschäftsklima ging zuletzt wieder zwei Monate in Folge zurück, das trifft sowohl auf die Lagebewertung als auch auf die Erwartungen zu. Auch der sentix-Konjunkturindex gab wieder nach und liegt ebenso wie beide Teilkomponenten deutlich im negativen Bereich. Der Einkaufsmanagerindex für die Industrie setzt seine Erholung zwar fort, mit 45,5 Punkten bleibt er aber klar unter der Wachstumsschwelle von 50 Punkten. Das gilt auch für den Dienstleistungsindex, der zuletzt auf 47,6 Punkte gefallen ist. Der Economic Sentiment Indicator ging nach einer zwischenzeitlichen Erholung ebenfalls wieder zurück. Auch die Lkw-Fahrleistung laut Mautstatistik zeigt nach unten. Lediglich der ZEW-Konjunkturerwartungsindex konnte sich weiter verbessern und liegt zudem im positiven Bereich.



## 2 Eurozone

### Erholungen der Frühindikatoren auf niedrigem Niveau

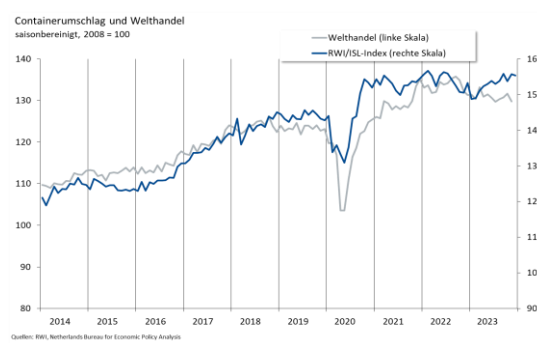
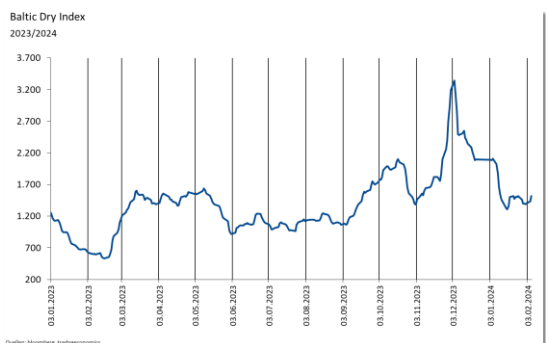
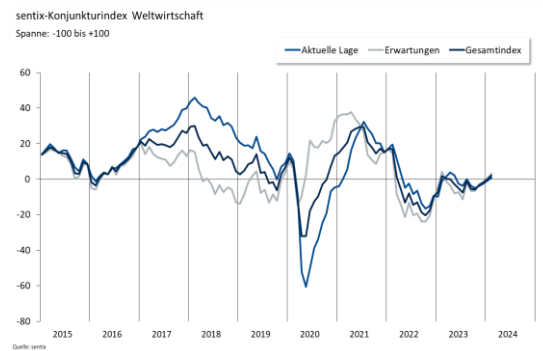
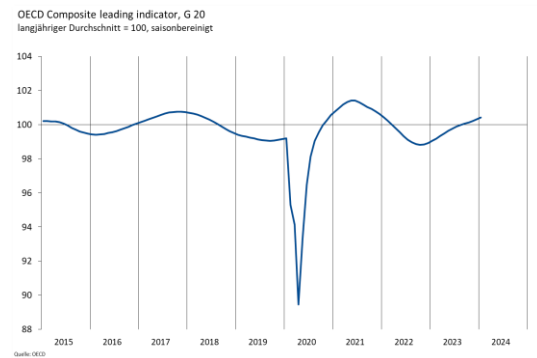
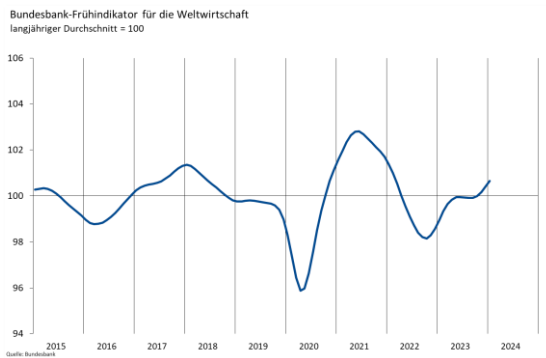
In der Eurozone konnten sich einige Frühindikatoren erholen, sie bleiben insgesamt aber auf einem niedrigen Niveau. Der Einkaufsmanagerindex für die Industrie setzte seine Erholung fort, bleibt mit 46,6 Punkten aber unter der Wachstumsschwelle von 50 Punkten. Der Index für die Dienstleistungen liegt mit 48,4 Punkten ebenfalls darunter. Der Economic Sentiment Indicator stagnierte sowohl für die Eurozone als auch für die EU insgesamt nach einer zwischenzeitlichen Erholung. Aufwärts gerichtet ist sentix-Konjunkturindex, was sowohl an der Lagebeurteilung als auch an den Erwartungen liegt. Die Indizes liegen aber immer noch im negativen Bereich. Der OECD-leading indicator für die großen europäischen Volkswirtschaften ist ebenfalls gestiegen und erreicht fast wieder seinen langjährigen Durchschnitt. Der ZEW-Konjunkturerwartungsindex liegt klar im positiven Bereich, konnte sich zuletzt aber nicht weiter verbessern.



## 3 Weltwirtschaft

### Aufwärts gerichtete globale Frühindikatoren

Die Frühindikatoren für die Weltwirtschaft geben Anlass zu vorsichtiger Zuversicht. Sowohl der OECD leading indicator für die G 20 als auch der Bundesbankfrühindikator für die Weltwirtschaft konnten sich weiter verbessern. Gleiches gilt für den sentix-Konjunkturindikator, der erstmals wieder in den positiven Bereich kletterte. Sowohl die Lagebeurteilung als auch die Erwartungen liegen knapp über der Nulllinie. Der Einkaufsmanagerindex für die Industrie konnte sich ebenfalls erholen, mit 49,6 Punkten bleibt er aber noch knapp unter der Wachstumsschwelle von 50 Punkten. Der Containerumschlagsindex bewegte sich zuletzt auf vergleichsweise hohem Niveau seitwärts. Der Welthandel folgt dieser positiven Entwicklung bislang jedoch nicht. Auch der Baltic Dry Index zeigt im Trend eine Seitwärtsbewegung, allerdings auf eher niedrigem Niveau.



## Anhang

---

- Der ifo-Geschäftsklimaindex basiert auf einer Befragung von 7.000 Unternehmen des Verarbeitenden Gewerbes, des Bauhauptgewerbes, und des Handels.
- Der Einkaufsmanagerindex (EMI) basiert auf Einschätzung von Einkaufsmanagern in Industrieunternehmen. Der EMI für die Weltwirtschaft wurde von uns berechnet und ist der Durchschnitt der EMIs der Eurozone, der USA, Großbritanniens, Japans, Chinas und Brasiliens, jeweils gewichtet ihrem Anteil am Welt-BIP.
- Der Economic Sentiment Indicator der EU basiert auf Befragungen von Unternehmen aus Industrie, Handel, Dienstleistungen und Bau sowie von Konsumenten.
- Der ZEW-Konjunkturindikator basiert auf der Befragung von über 300 Finanzexperten.
- In der Mautstatistik wird die in km gemessene Fahrleistung der mautpflichtigen Lkw auf den Bundesautobahnen erhoben. Hierzu wird ein Index berechnet, der mit dem Index der Nettoproduktion in der deutschen Industrie verglichen wird.
- Der sentix-Konjunkturindex basiert auf einer Befragung von über 2.500 privaten und institutionellen Finanzmarktteilnehmern.
- Der OECD-leading indicator setzt sich aus verschiedenen Einzelindikatoren von insgesamt 33 Ländern (OECD-Mitglieder sowie Brasilien, China, Indien, Indonesien, Russland und Südafrika) zusammen. Er wird auch separat für die Eurozone ausgewiesen.
- Der Bundesbank-Frühindikator für die Weltwirtschaft setzt sich aus mehreren globalen Indikatoren (Einkaufsmanagerindex Industrie, Einkaufsmanagerindex Dienstleistungen, Konsumklima Lage, Konsumklima Erwartungen, S&P Global 1200 Aktienindex) zusammen.
- Der Baltic Dry Index ist ein wichtiger Preisindex für das weltweite Verschiffen von Hauptfrachtgütern.
- Der von RWI (Rheinisch-Westfälisches Wirtschaftsforschungsinstitut) und ISL (Institut für Seeverkehrswirtschaft und Logistik) veröffentlichte Containerumschlagsindex basiert auf Marktbeobachtungen in 72 internationalen Häfen, die zusammen gut 60 Prozent des weltweiten Containerumschlags verarbeiteter Waren tätigen.



## Ansprechpartner / Impressum

---

### Volker Leinweber

Geschäftsführer

Leiter der Abteilung Volks- und Außenwirtschaft

Telefon 089-551 78-133

[volker.leinweber@vbw-bayern.de](mailto:volker.leinweber@vbw-bayern.de)

### Elias Kerperin

Volkswirtschaftliche Grundsatzfragen

Abteilung Volks- und Außenwirtschaft

Telefon 089-551 78-422

[elias.kerperin@vbw-bayern.de](mailto:elias.kerperin@vbw-bayern.de)

### Impressum

Alle Angaben dieser Publikation beziehen sich ohne jede Diskriminierungsabsicht grundsätzlich auf alle Geschlechter.

### Herausgeber

#### **bayme**

Bayerischer Unternehmensverband Metall und Elektro e. V.

#### **vbm**

Verband der Bayerischen Metall- und Elektro-Industrie e. V.

#### **vbw**

Vereinigung der Bayerischen Wirtschaft e. V.

Max-Joseph-Straße 5  
80333 München

[www.baymevbm.de](http://www.baymevbm.de) [www.vbw-bayern.de](http://www.vbw-bayern.de)

© bayme vbm vbw Februar 2024