

Konjunktur

# Economic Outlook – Frühindikatoren auf einen Blick 01/2023

Information  
Stand: Januar 2023

vbw

bayme  
vbm

Price

Die bayerischen Arbeitgeberverbände





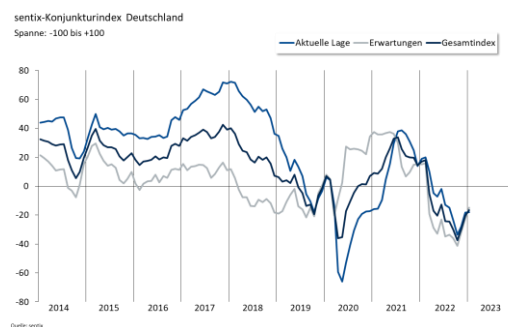
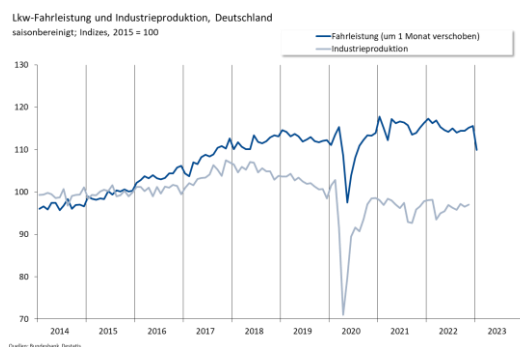
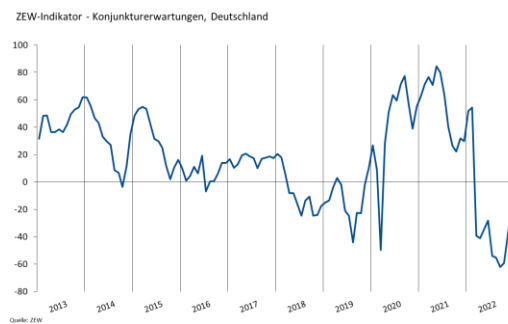
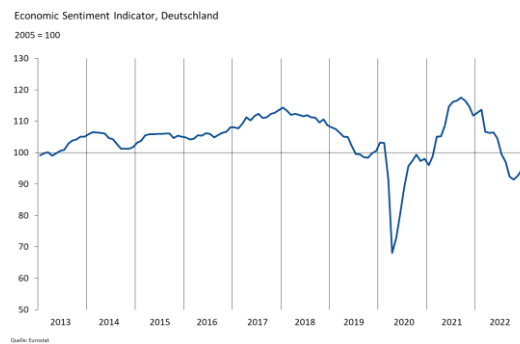
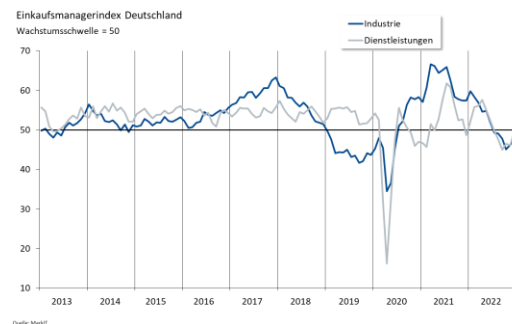
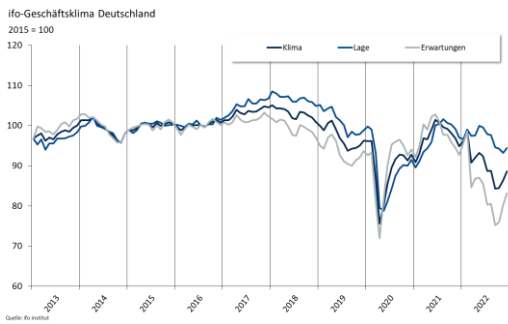
# Inhalt

1	Deutschland	1
2	Eurozone	2
3	Weltwirtschaft	3
	Anhang	4
	Ansprechpartner / Impressum	5

# 1 Deutschland

## Frühindikatoren setzen Erholung fort

Die Frühindikatoren für die deutsche Wirtschaft erholen sich weiter, aber ausgehend von einem niedrigen Niveau. Beim ifo-Geschäftsklima konnten sich vor allem die Erwartungen verbessern, die Geschäftslage wurde ebenfalls etwas besser bewertet als im Vormonat. Auch beim sentix-Konjunkturindex verbesserten sich beide Komponenten, bleiben aber weiterhin im negativen Bereich. Die Einkaufsmanagerindizes konnten ebenfalls zulegen, bleiben aber unter der Wachstumsschwelle: der Industrie-Index liegt bei 47,1 Punkten, der Dienstleistungsindex bei 49,2. Der Economic Sentiment indicator erholte sich leicht, der ZEW-Konjunkturerwartungsindex deutlicher. Die Lkw-Fahrleistung laut Mautstatistik ging zuletzt spürbar zurück.



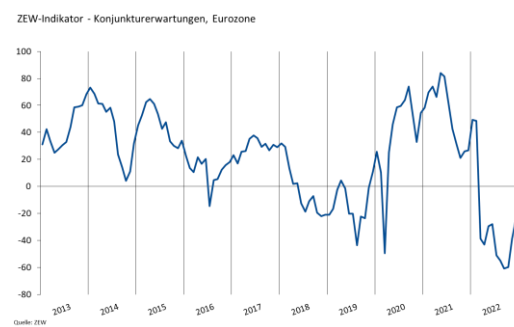
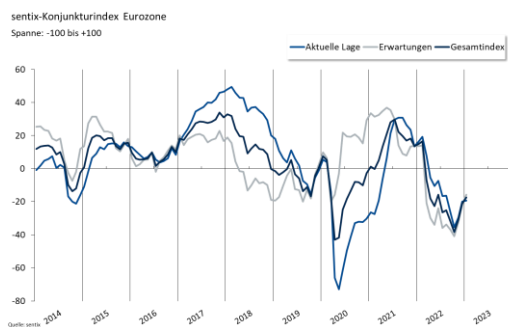
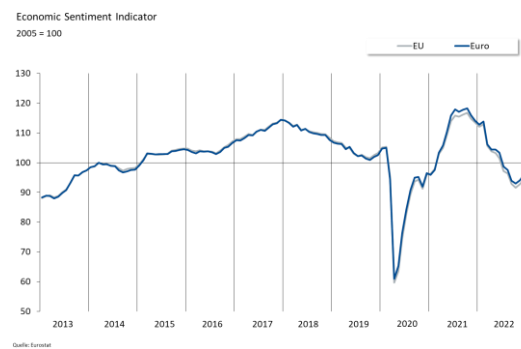
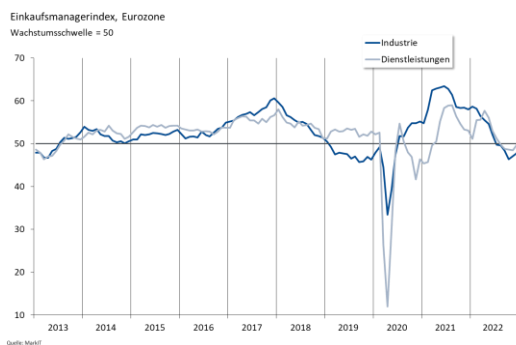


Eurozone

## 2 Eurozone

### Die Frühindikatoren erholen sich

Auch in der Eurozone setzen die die meisten Frühindikatoren ihre Erholung fort. Der Einkaufsmanagerindex für die Industrie stieg auf 47,8 Punkte, bleibt damit aber unter der Wachstumsschwelle von 50 Punkten. Der Dienstleistungsindex hat mit 49,8 Punkten die Wachstumsschwelle fast erreicht. Der Economic Sentiment Indicator ist sowohl für die Eurozone als auch für die EU insgesamt weiter gestiegen. Deutlich verbessern konnte sich der ZEW-Konjunkturerwartungsindex, der aber dennoch auf einem niedrigen Niveau bleibt. Beim sentix-Konjunkturindikator konnten sich sowohl die Lageeinschätzung als auch die Erwartungen weiter erholen, liegen aber nach wie vor unter der Nulllinie. Der OECD-leading indicator für großen europäischen Volkswirtschaften ging weiter zurück, aber deutlich verlangsamt.



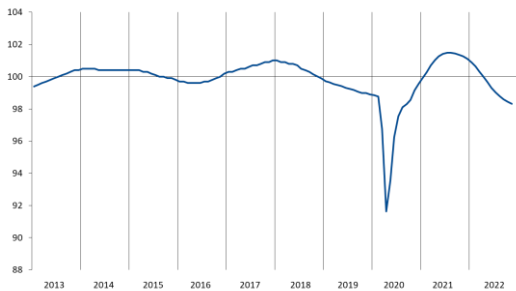


# 3 Weltwirtschaft

## Noch wenig Erholung bei den globalen Frühindikatoren

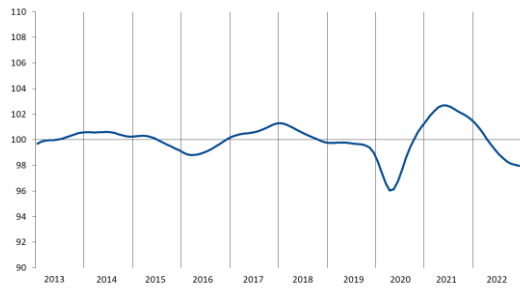
Die Frühindikatoren für die Weltwirtschaft entwickeln sich uneinheitlich. Sowohl der OECD leading indicator als auch der Bundesbankfrühindikator für die Weltwirtschaft legen seit längerem unter ihrem langjährigen Durchschnitt und sinken weiter, wenn auch zuletzt nur noch sehr schwach. Gleiches gilt für Einkaufsmanagerindex für die Industrie, der im Dezember um 0,1 Punkte auf 48,7 zurück ging. Beim sentix-Konjunkturindikator konnten sich sowohl die aktuelle Lagebeurteilung als auch die Erwartungen verbessern, bleiben aber im negativen Bereich. Der Containerumschlagsindex legte leicht zu, der Baltic Dry Index gab zuletzt wieder nach.

OECD Composite leading indicator  
langjähriger Durchschnitt = 100, saisonbereinigt



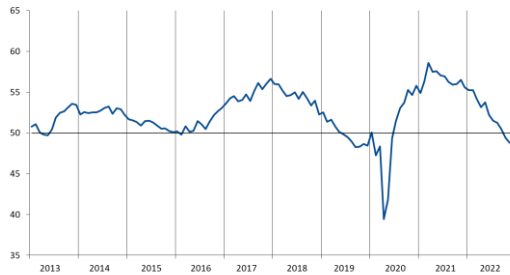
Quelle: OECD

Bundesbank-Frühindikator für die Weltwirtschaft  
langjähriger Durchschnitt = 100



Quelle: Bundesbank

Einkaufsmanagerindex Industrie  
Wachstumsschwelle = 50;  
gewichteter Durchschnitt der Indizes von Eurozone, UK, USA, Japan, China, Indien, Brasilien und Russland



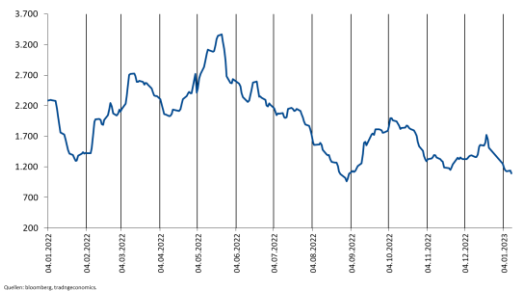
Quelle: IHS, CIPIC, Markit, eigene Berechnungen

sentix-Konjunkturindex Weltwirtschaft  
Spanne: -100 bis +100



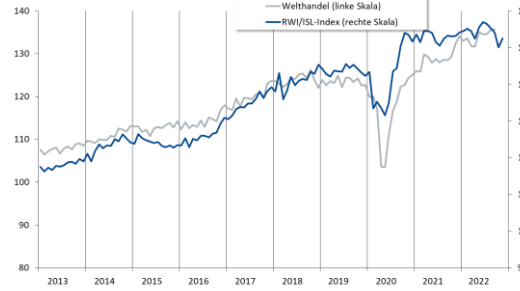
Quelle: sentix

Baltic Dry Index  
2022/2023



Quelle: Bloomberg, tradingeconomics

Containerumschlag und Welthandel  
saisonbereinigt, 2008 = 100



Quelle: IHS, Netherlands Bureau for Economic Policy Analysis

## Anhang

---

- Der ifo-Geschäftsklimaindex basiert auf einer Befragung von 7.000 Unternehmen des Verarbeitenden Gewerbes, des Bauhauptgewerbes, und des Handels.
- Der Einkaufsmanagerindex (EMI) basiert auf Einschätzung von Einkaufsmanagern in Industrieunternehmen. Der EMI für die Weltwirtschaft wurde von uns berechnet und ist der Durchschnitt der EMIs der Eurozone, der USA, Großbritanniens, Japans, Chinas und Brasiliens, jeweils gewichtet ihrem Anteil am Welt-BIP.
- Der Economic Sentiment Indicator der EU basiert auf Befragungen von Unternehmen aus Industrie, Handel, Dienstleistungen und Bau sowie von Konsumenten.
- Der ZEW-Konjunkturindikator basiert auf der Befragung von über 300 Finanzexperten.
- In der Mautstatistik wird die in km gemessene Fahrleistung der mautpflichtigen Lkw auf den Bundesautobahnen erhoben. Hierzu wird ein Index berechnet, der mit dem Index der Nettoproduktion in der deutschen Industrie verglichen wird.
- Der sentix-Konjunkturindex basiert auf einer Befragung von über 2.500 privaten und institutionellen Finanzmarktteilnehmern.
- Der OECD-leading indicator setzt sich aus verschiedenen Einzelindikatoren von insgesamt 33 Ländern (OECD-Mitglieder sowie Brasilien, China, Indien, Indonesien, Russland und Südafrika) zusammen. Er wird auch separat für die Eurozone ausgewiesen.
- Der Bundesbank-Frühindikator für die Weltwirtschaft setzt sich aus mehreren globalen Indikatoren (Einkaufsmanagerindex Industrie, Einkaufsmanagerindex Dienstleistungen, Konsumklima Lage, Konsumklima Erwartungen, S&P Global 1200 Aktienindex) zusammen.
- Der Baltic Dry Index ist ein wichtiger Preisindex für das weltweite Verschiffen von Hauptfrachtgütern.
- Der von RWI (Rheinisch-Westfälisches Wirtschaftsforschungsinstitut) und ISL (Institut für Seeverkehrswirtschaft und Logistik) veröffentlichte Containerumschlagsindex basiert auf Marktbeobachtungen in 72 internationalen Häfen, die zusammen gut 60 Prozent des weltweiten Containerumschlags verarbeiteter Waren tätigen.



## Ansprechpartner / Impressum

---

### Volker Leinweber

Geschäftsführer

Leiter der Abteilung Volks- und Außenwirtschaft

Telefon 089-551 78-133

[volker.leinweber@vbw-bayern.de](mailto:volker.leinweber@vbw-bayern.de)

### Elias Kerperin

Volkswirtschaftliche Grundsatzfragen

Abteilung Volks- und Außenwirtschaft

Telefon 089-551 78-422

[elias.kerperin@vbw-bayern.de](mailto:elias.kerperin@vbw-bayern.de)

### Impressum

Alle Angaben dieser Publikation beziehen sich ohne jede Diskriminierungsabsicht grundsätzlich auf alle Geschlechter.

### Herausgeber

#### **bayme**

Bayerischer Unternehmensverband Metall und Elektro e. V.

#### **vbm**

Verband der Bayerischen Metall- und Elektro-Industrie e. V.

#### **vbw**

Vereinigung der Bayerischen Wirtschaft e. V.

Max-Joseph-Straße 5  
80333 München

[www.baymevbm.de](http://www.baymevbm.de) [www.vbw-bayern.de](http://www.vbw-bayern.de)

© bayme vbm vbw Januar 2023