

# Japan

Information  
April 2022

vbw

bayme  
vbm

Price

Die bayerischen Arbeitgeberverbände





## Vorwort

### Die Beobachtung der Auslandsmärkte wird immer wichtiger

---

Die bayerische Industrie erwirtschaftet weit mehr als die Hälfte ihres Umsatzes im Ausland. Japan ist dabei ein wichtiger Markt. Im Jahr 2021 exportierten bayerische Unternehmen Waren im Wert von 2,5 Milliarden Euro nach Japan. Das waren 1,3 Prozent aller Exporte des Freistaats. Japan rangiert damit auf Platz 19 der wichtigsten Exportmärkte der bayerischen Wirtschaft.

Grundvoraussetzung für ein erfolgreiches Agieren auf ausländischen Märkten sind Informationen über die konjunkturelle Entwicklung vor Ort. Deshalb haben wir für Sie kompakte Informationen in Form von Daten, Grafiken und kurzen Erläuterungen zu den wichtigsten Kenngrößen zusammengestellt. Sie finden auf den folgenden Seiten Informationen zur Entwicklung und Prognose des Bruttoinlandsprodukts, zur Industrieproduktion und zum Arbeitsmarkt sowie diverse Frühindikatoren.

Die Daten dieser Zusammenstellung werden laufend aktualisiert. Die aktuellsten Veröffentlichungen finden Sie im Internet unter <http://www.vbw-bayern.de> im ServiceCenter Außenwirtschaft unter dem Handlungsfeld „Internationalisierung und Export“. Unsere Reihe „Konjunktur International“ umfasst auch entsprechende Berichte zu den Ländern China, Brasilien, Frankreich, Großbritannien, Indien, Italien, Österreich, Polen, Russland, Schweiz, Slowakei, Spanien, Tschechien und USA.

Bertram Brossardt  
12. Mai 2022



## Inhalt

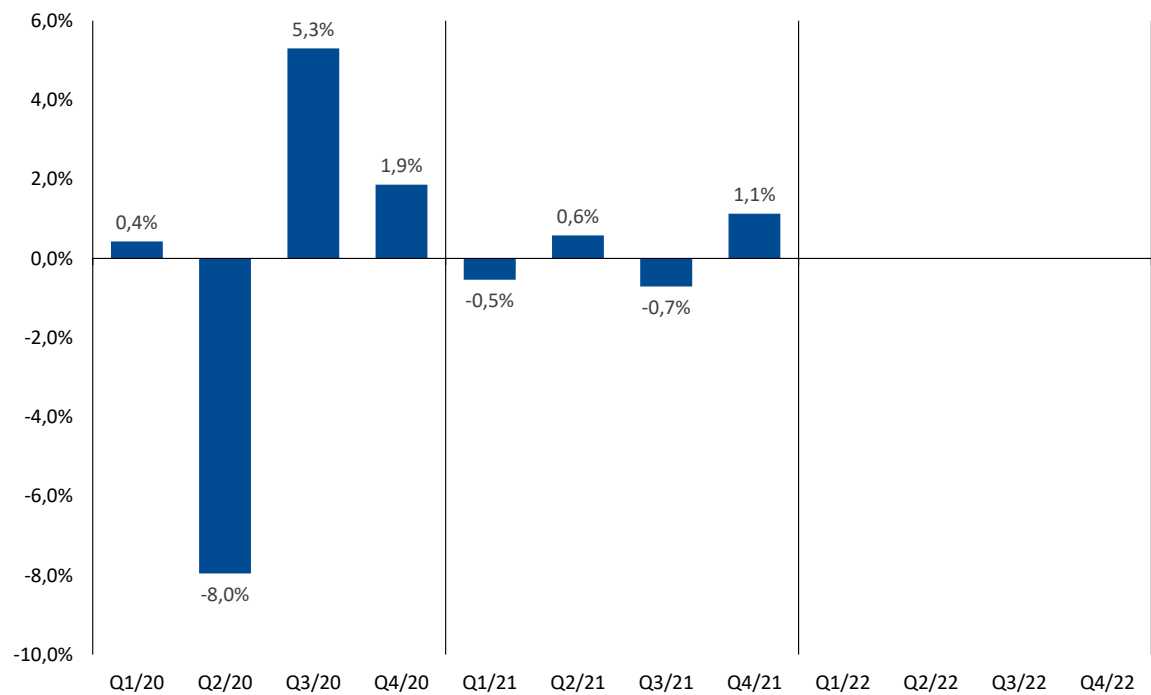
---

<b>1.</b>	<b>Wirtschaftsdaten</b>	<b>1</b>
1.1	Bruttoinlandsprodukt	1
1.2	Bruttoinlandsprodukt, Nachfragekomponenten	2
1.3	Industrieproduktion	3
1.4	Einzelhandelsumsatz	4
1.5	Aktienindex	5
1.6	Beschäftigung	6
1.7	Arbeitslosenquote	7
<b>2.</b>	<b>Frühindikatoren</b>	<b>9</b>
2.1	Geschäftsklimaindex	9
2.3	Einkaufsmanagerindex	10
2.4	Konsumklimaindex	11
<b>3.</b>	<b>Prognose, Wirtschaftswachstum</b>	<b>13</b>
3.1	Prognose Bruttoinlandsprodukt, Jahre	13
3.2	Prognose Bruttoinlandsprodukt, Quartale	14
<b>4.</b>	<b>Öffentliche Finanzen</b>	<b>15</b>
4.1	Staatsverschuldung	15
4.2	Finanzierungssaldo	16

# 1. Wirtschaftsdaten

## 1.1 Bruttoinlandsprodukt

preis- und saisonbereinigt, Veränderung gg. Vorquartal

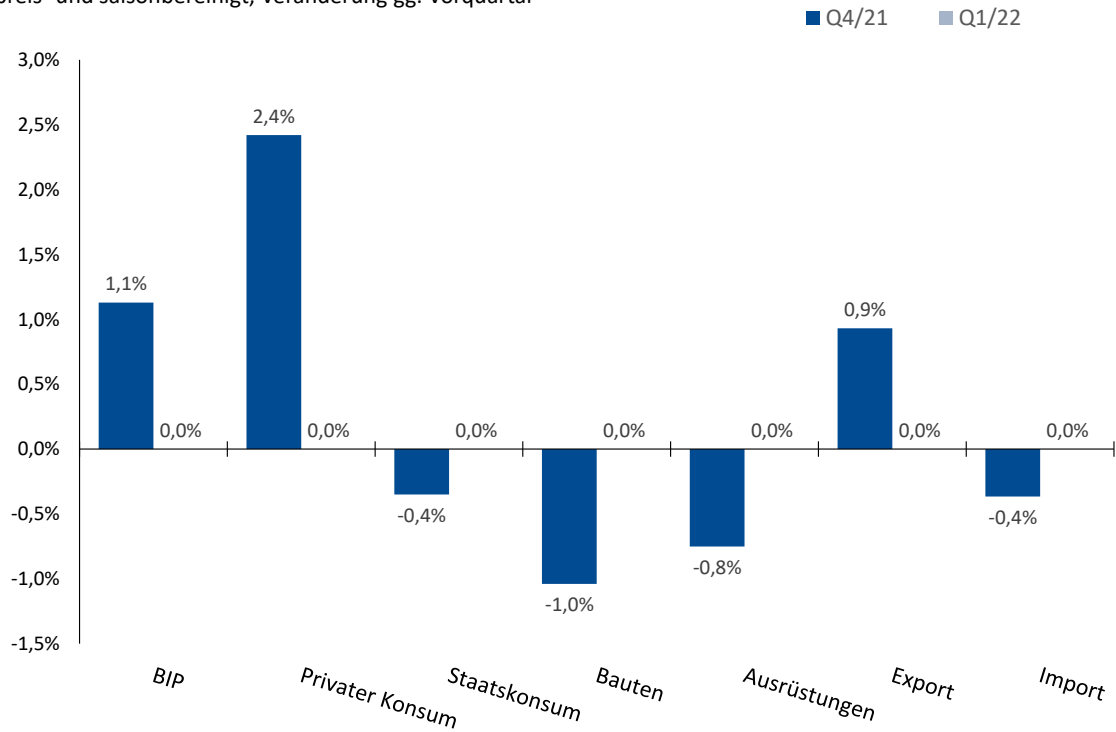


Q1/19	Q2/19	Q3/19	Q4/19	Q1/20	Q2/20	Q3/20	Q4/20	Q1/21	Q2/21	Q3/21	Q4/21
+0,5%	+0,5%	+0,0%	-2,7%	+0,4%	-8,0%	+5,3%	+1,9%	-0,5%	+0,6%	-0,7%	+1,1%

Quelle: Esri

## 1.2 Bruttoinlandsprodukt, Nachfragekomponenten

preis- und saisonbereinigt, Veränderung gg. Vorquartal

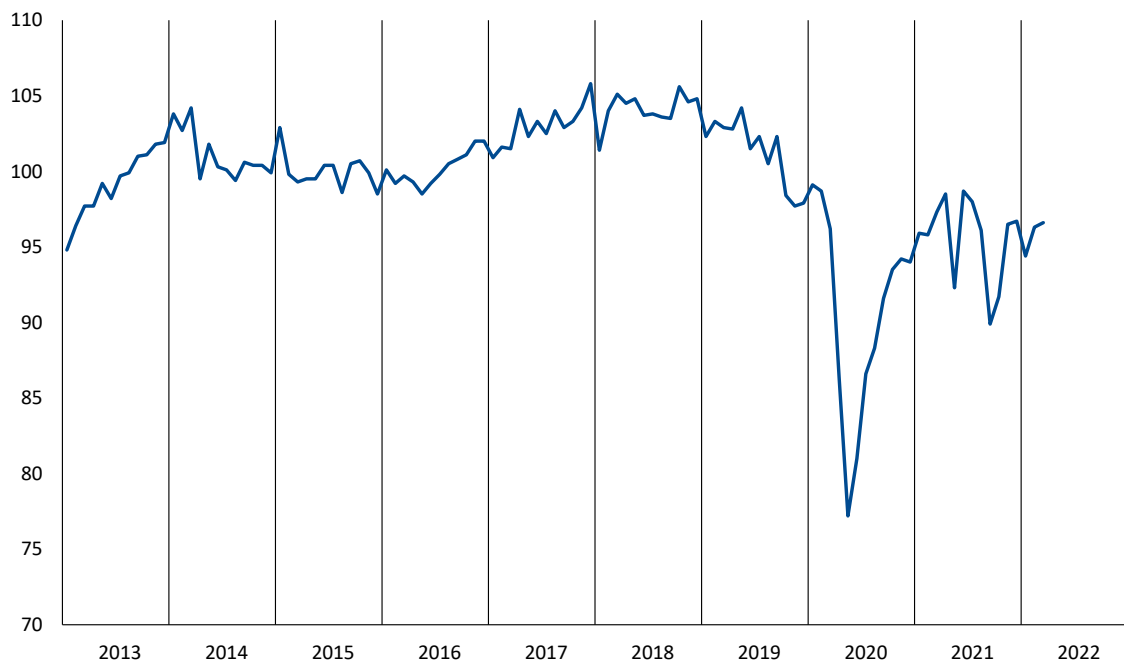


	Q1/20	Q2/20	Q3/20	Q4/20	Q1/21	Q2/21	Q3/21	Q4/21	Q1/22
BIP	+0,4%	-7,9%	+5,3%	+1,9%	-0,5%	+0,6%	-0,7%	+1,1%	-
Privater Konsum	+0,8%	-8,6%	+5,3%	+1,6%	-0,8%	+0,7%	-1,0%	+2,4%	-
Staatskonsum	+0,1%	+0,4%	+2,1%	+0,7%	-0,6%	+0,7%	+1,1%	-0,4%	-
Bauten	-4,7%	-0,1%	-4,6%	-0,2%	+0,7%	+0,9%	-1,6%	-1,0%	-
Ausrüstungen	+0,8%	-3,7%	-0,7%	+1,2%	0,0%	+0,6%	-2,4%	-0,8%	-
Export	-4,6%	-17,8%	+8,7%	+10,7%	+2,2%	+3,1%	-0,3%	+0,9%	-
Import	-3,6%	-1,6%	-7,1%	+5,6%	+3,0%	+3,8%	-1,0%	-0,4%	-

Quelle: Esri

### 1.3 Industrieproduktion

saisonbereinigt, 2010 = 100



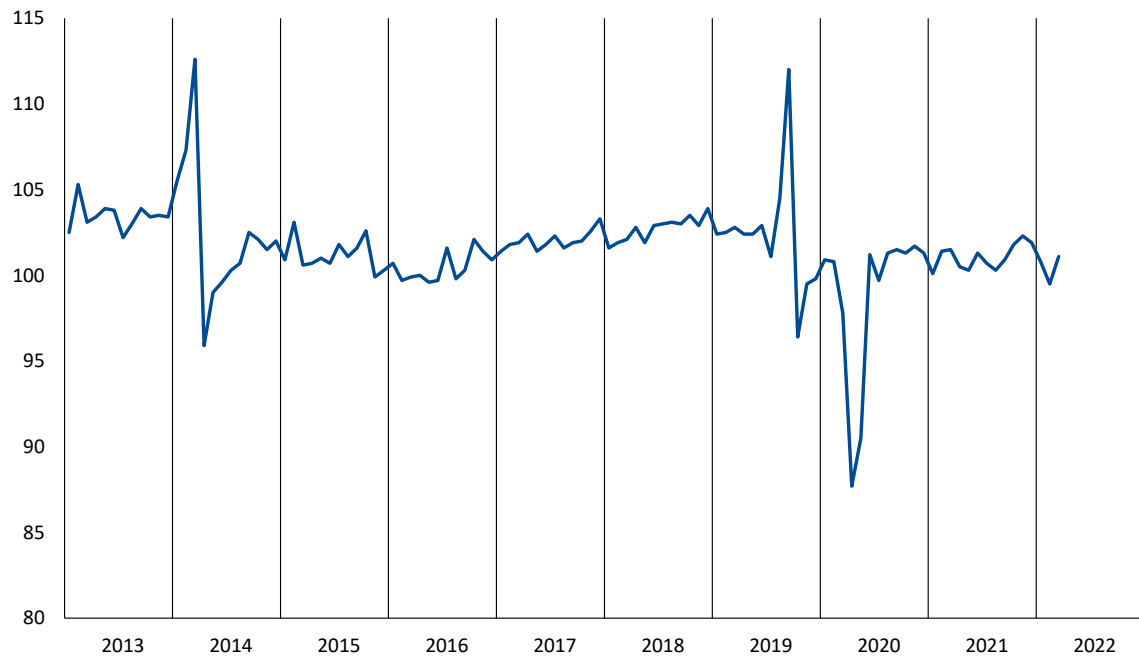
	Mai. 21	Jun. 21	Jul. 21	Aug. 21	Sep. 21	Okt. 21	Nov. 21	Dez. 21	Jan. 22	Feb. 22	Mrz. 22
Index	92,3	98,7	98,0	96,1	89,9	91,7	96,5	96,7	94,4	96,3	96,6
mom		+6,9%	-0,7%	-1,9%	-6,5%	+2,0%	+5,2%	+0,2%	-2,4%	+2,0%	+0,3%

Quelle: Meti



## 1.4 Einzelhandelsumsatz

saisonbereinigt, Volumenindex 2010 = 100

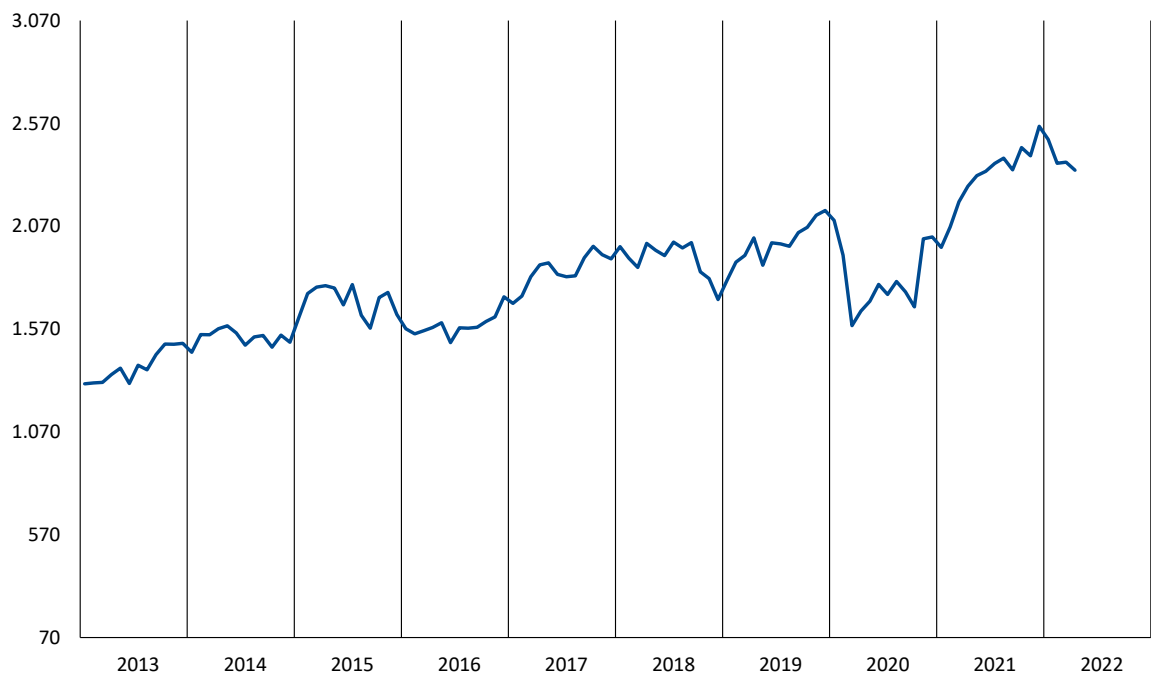


	Mai. 21	Jun. 21	Jul. 21	Aug. 21	Sep. 21	Okt. 21	Nov. 21	Dez. 21	Jan. 22	Feb. 22	Mrz. 22
Index	100,3	101,3	100,7	100,3	100,9	101,8	102,3	101,9	100,8	99,5	101,1
mom		+1,0%	-0,6%	-0,4%	+0,6%	+0,9%	+0,5%	-0,4%	-1,1%	-1,3%	+1,6%

Quelle: Feri

## 1.5 Aktienindex

MSCI, auf Nationalwährungsbasis, 31.12.1969 = 100

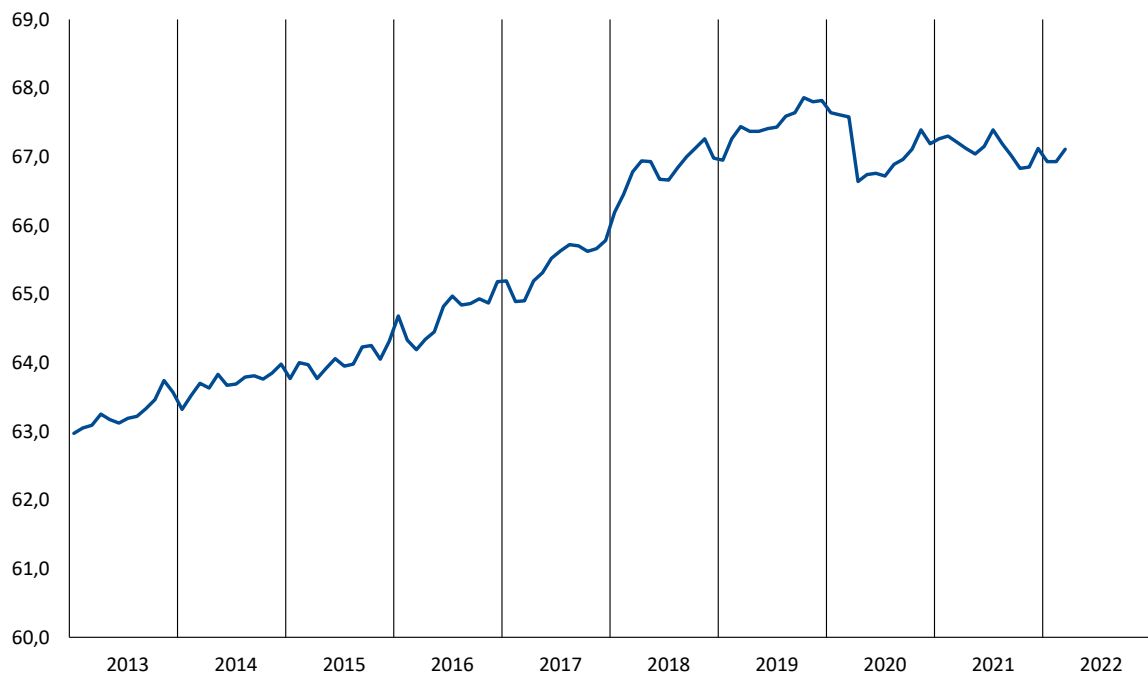


	Jun. 21	Jul. 21	Aug. 21	Sep. 21	Okt. 21	Nov. 21	Dez. 21	Jan. 22	Feb. 22	Mrz. 22	Apr. 22
Index	2.336,7	2.375,2	2.401,3	2.344,2	2.452,2	2.412,5	2.555,8	2.492,0	2.376,1	2.381,3	2.342,0
yoy	+30,8%	+36,6%	+33,3%	+33,9%	+46,2%	+20,1%	+26,7%	+26,7%	+15,0%	+8,8%	+3,4%

Quelle: MSCI

## 1.6 Beschäftigung

saisonbereinigt, in Mio. Personen

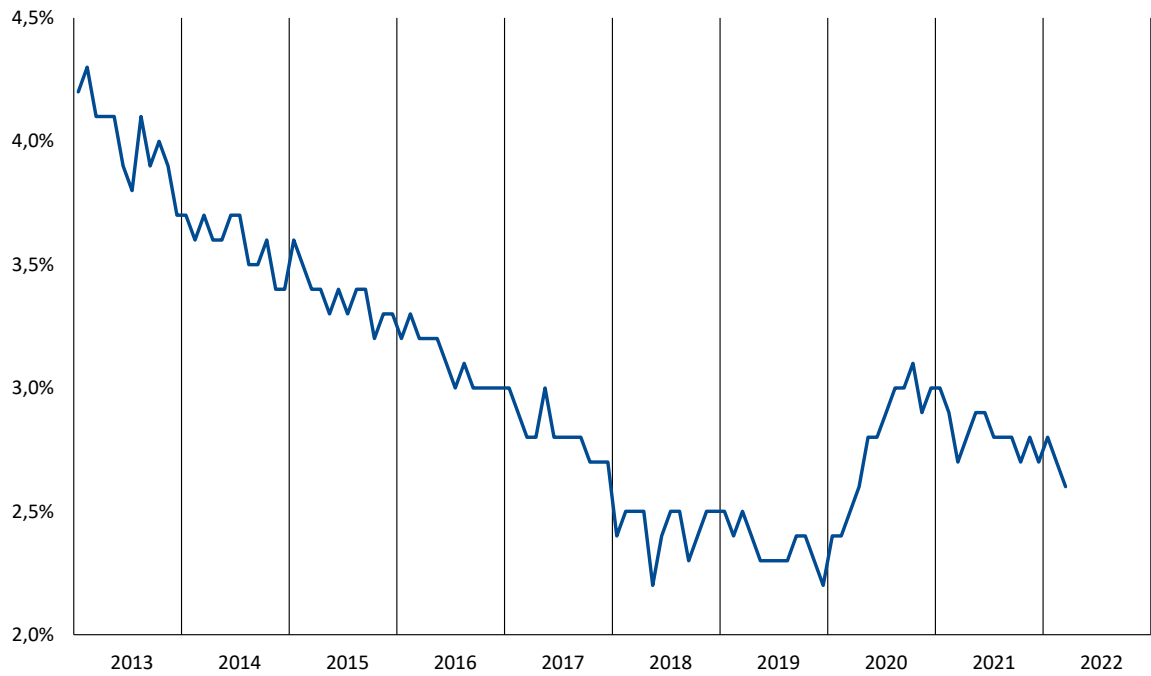


	Aug'21	Sep'21	Okt'21	Nov'21	Dez'21	Jan'22	Feb'22	Mär'22
Beschäftigte, in Mio.	67,190	67,020	66,830	66,850	67,120	66,930	66,930	67,110
Veränderung gg. Vorquartal		-0,3%	-0,3%	+0,0%	+0,4%	-0,3%	0,0%	+0,3%

Quelle: Feri

## 1.7 Arbeitslosenquote

in Prozent des Erwerbspersonenpotenzials, saisonbereinigt und harmonisiert



	Jun. 21	Jul. 21	Aug. 21	Sep. 21	Okt. 21	Nov. 21	Dez. 21	Jan. 22	Feb. 22	Mrz. 22
Insgesamt	2,9	2,8	2,8	2,8	2,7	2,8	2,7	2,8	2,7	2,6
unter 25 Jahre	4,5	4,3	4,3	4,2	4,1	5,0	5,2	4,8	3,8	4,0

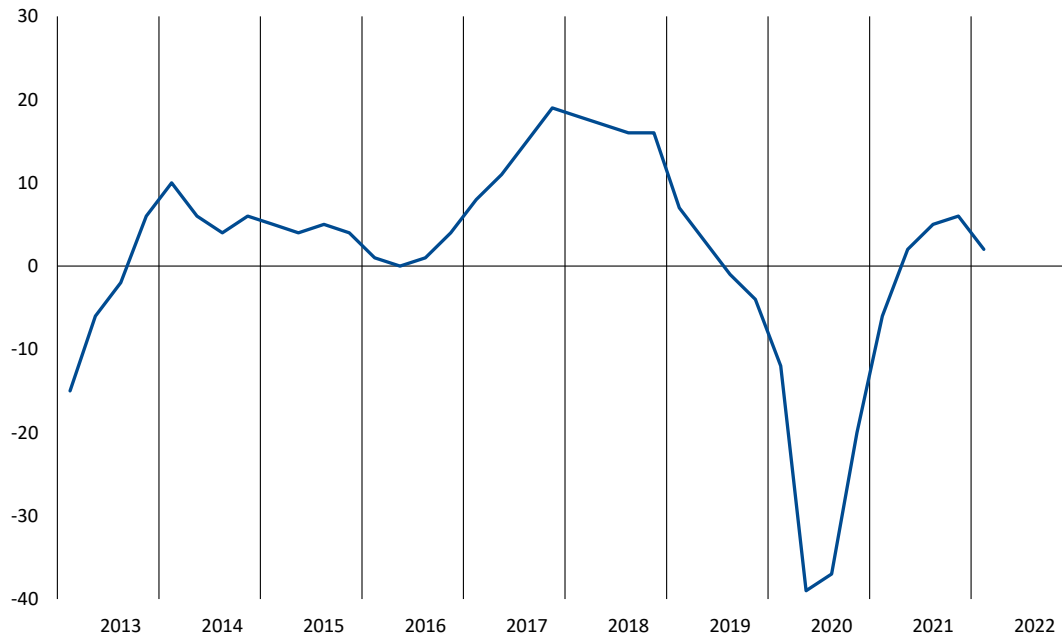
Quelle: EuroStat



## 2. Frühindikatoren

### 2.1 Geschäftsklimaindex (Tankan)

Tankan, Verarbeitendes Gewerbe, Geschäftserwartungen, Saldo aus positiven und negativen Antworten

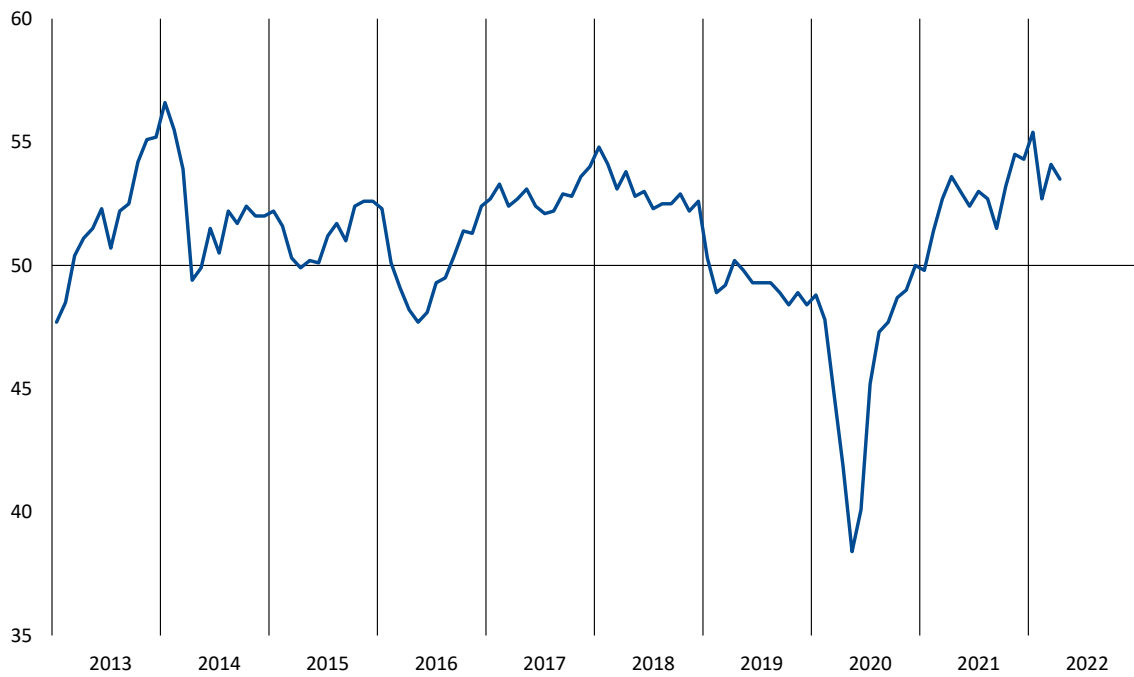


	3/2020	4/2020	1/2021	2/2021	3/2021	4/2021	1/2022	2/2022
Geschäftsklima	-37,0	-20,0	-6,0	+2,0	+5,0	+6,0	+2,0	-
Geschäftserwartungen	-40,0	-31,0	-19,0	-7,0	±0,0	+2,0	+4,0	±0,0
Beschäftigungserwartungen	+7,0	+5,0	±0,0	-6,0	-10,0	-13,0	-17,0	-19,0

Quelle: Bank of Japan

## 2.2 Einkaufsmanagerindex

Wachstumsschwelle = 50

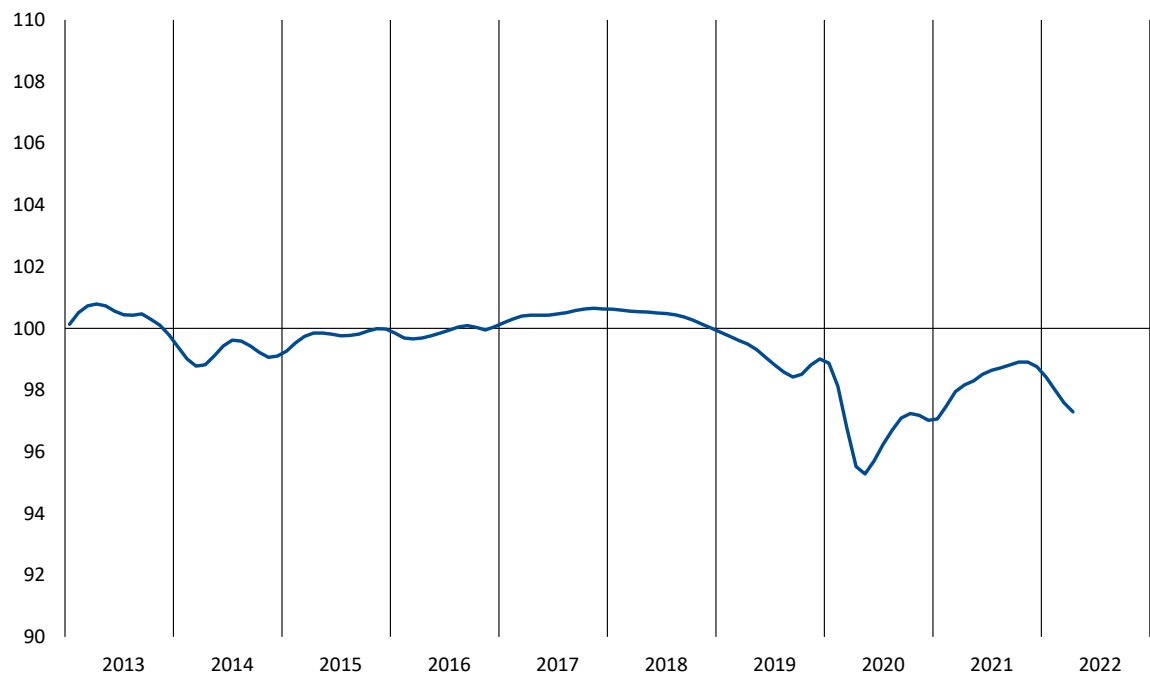


	Jun. 21	Jul. 21	Aug. 21	Sep. 21	Okt. 21	Nov. 21	Dez. 21	Jan. 22	Feb. 22	Mrz. 22	Apr. 22
Index	52,4	53,0	52,7	51,5	53,2	54,5	54,3	55,4	52,7	54,1	53,5
mom	-0,6	+0,6	-0,3	-1,2	+1,7	+1,3	-0,2	+1,1	-2,7	+1,4	-0,6

Quelle: Markit

## 2.3 Konsumklimaindex

saisonbereinigt, Normal = 100



	Jun. 21	Jul. 21	Aug. 21	Sep. 21	Okt. 21	Nov. 21	Dez. 21	Jan. 22	Feb. 22	Mrz. 22	Apr. 22
Saldo	98,5	98,6	98,7	98,8	98,9	98,9	98,8	98,4	98,0	97,6	97,3
absolut	+0,2	+0,1	+0,1	+0,1	+0,1	±0,0	-0,1	-0,3	-0,4	-0,4	-0,3

Quelle: OECD

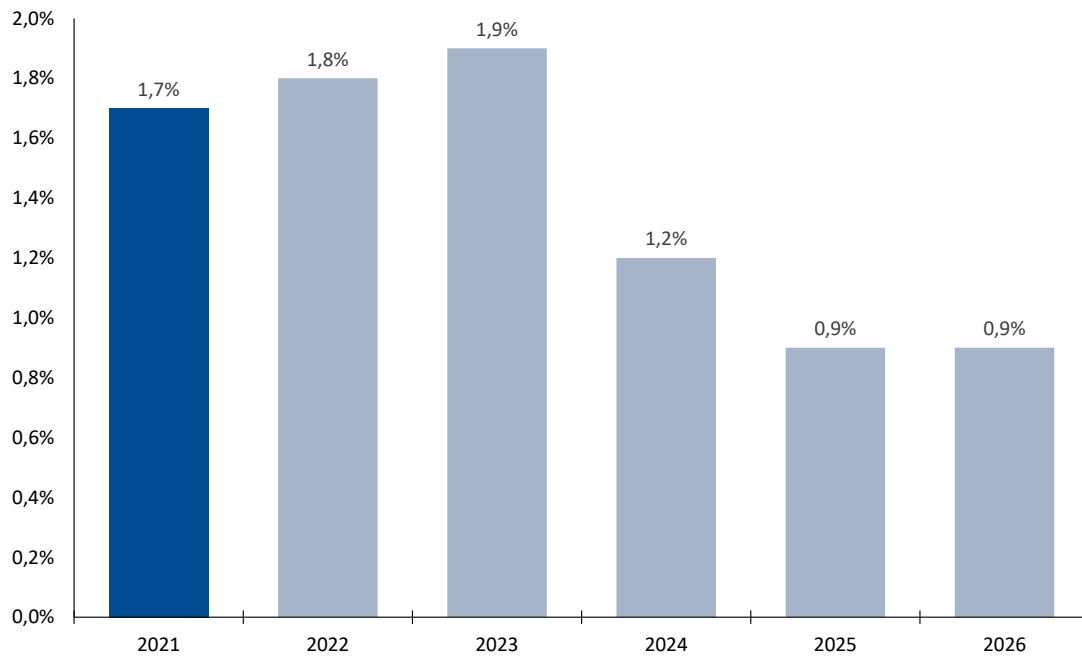




## 3. Prognose, Wirtschaftswachstum

### 3.1 Prognose Bruttoinlandsprodukt, Jahre

Veränderung gg. Vorjahr, in Prozent, Prognose

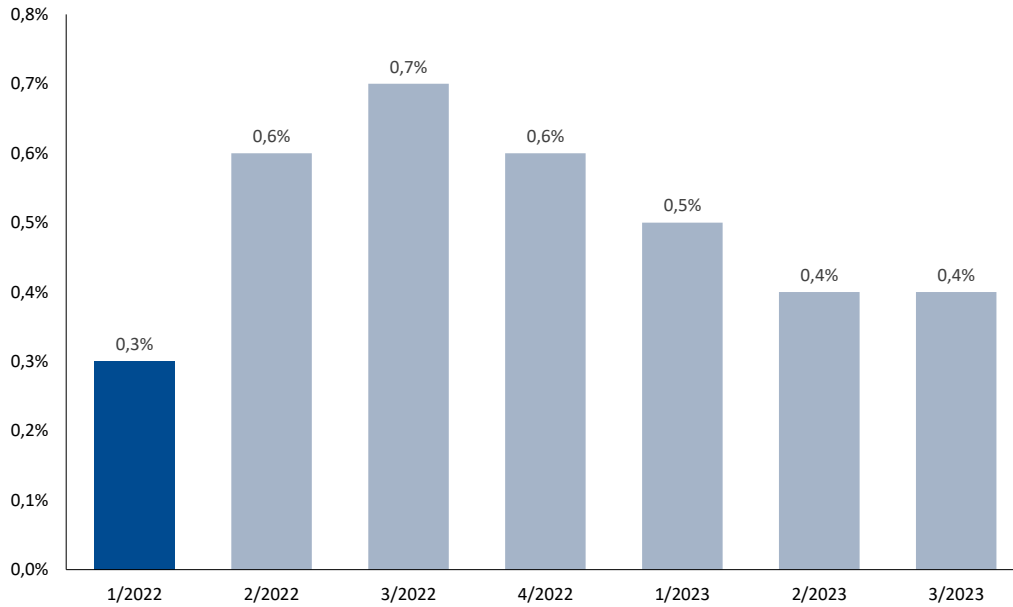


Prognose	2021	2022	2023	2024	2025	2026
BIP	+1,7%	+1,8%	+1,9%	+1,2%	+0,9%	+0,9%
Privater Konsum	+1,3%	+2,7%	+1,5%	+0,8%	+1,0%	+1,0%
Staatskonsum	+2,1%	+1,3%	+1,4%	+1,3%	+1,3%	+1,3%
Bauten	-	-	-	-	-	-
Ausrüstungen	-1,4%	-0,1%	+3,1%	+2,2%	+1,1%	+0,8%
Export	+11,8%	+3,8%	+3,8%	+3,1%	+1,8%	+1,9%
Import	+5,2%	+2,9%	+3,7%	+3,3%	+2,8%	+2,5%

Quelle: Esri, Feri

### 3.2 Prognose Bruttoinlandsprodukt, Quartale

preis- und saisonbereinigt, Veränderung gg. Vorquartal



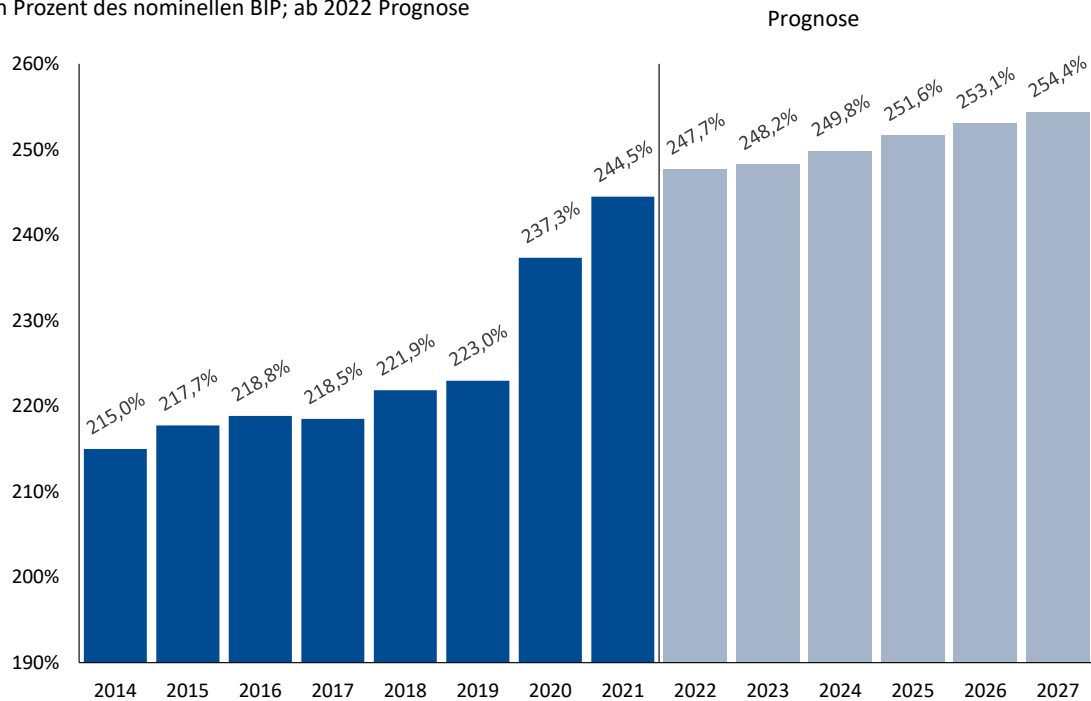
Prognose	1/2022	2/2022	3/2022	4/2022	1/2023	2/2023	3/2023
BIP	+0,3%	+0,6%	+0,7%	+0,6%	+0,5%	+0,4%	+0,4%
Privater Konsum	+0,4%	+0,4%	+0,6%	+0,5%	+0,3%	+0,2%	+0,2%
Staatskonsum	+0,3%	+0,3%	+0,3%	+0,3%	+0,3%	+0,3%	+0,3%
Bauten	-	-	-	-	-	-	-
Ausrüstungen	+0,5%	+0,5%	+1,0%	+0,8%	+0,9%	+0,8%	+0,6%
Export	+0,8%	+1,4%	+0,9%	+0,9%	+1,0%	+0,9%	+0,9%
Import	+1,6%	+0,8%	+0,8%	+0,8%	+1,1%	+1,0%	+0,8%

Quelle: Esri, Feri

## 4. Öffentliche Finanzen

### 4.1 Staatsverschuldung

in Prozent des nominellen BIP; ab 2022 Prognose

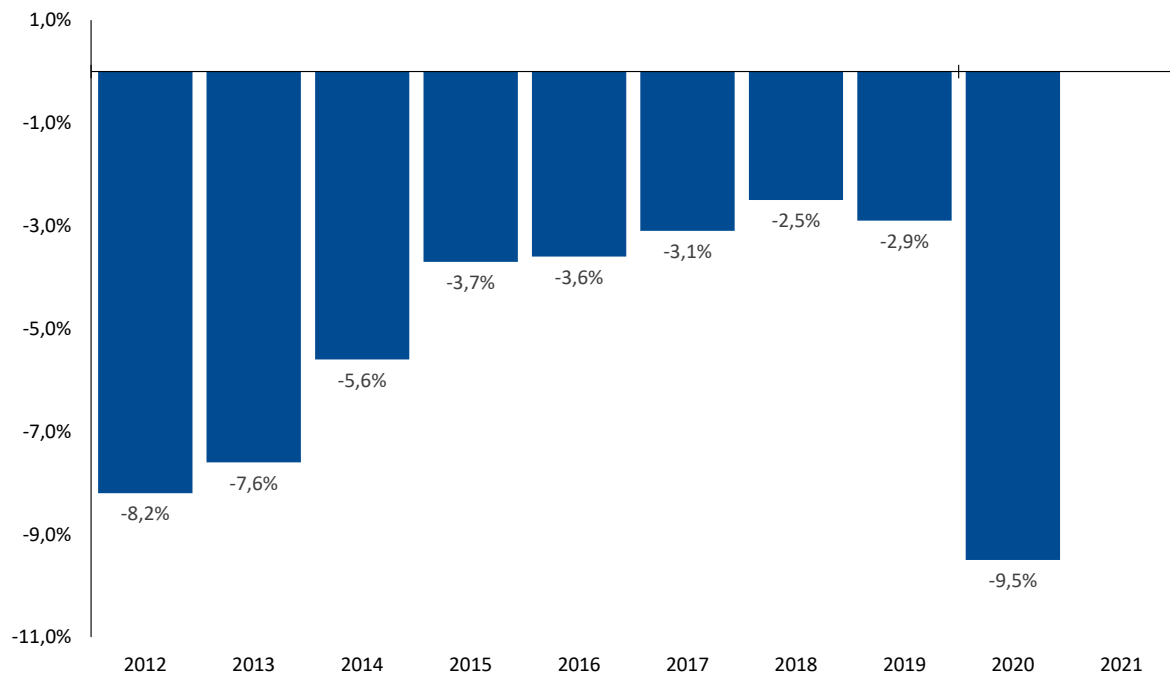


	2019	2020	2021	2022	2023	2024	2025	2026	2027
Staatsverschuldung	223,0%	237,3%	244,5%	247,7%	248,2%	249,8%	251,6%	253,1%	254,4%
yoy	+1,1	+14,4	+7,1	+3,2	+0,5	+1,6	+1,8	+1,4	+1,3

Quelle: Feri

## 4.2 Finanzierungssaldo

in Prozent des nominellen BIP



	2013	2014	2015	2016	2017	2018	2019	2020	2021
Finanzierungssaldo in %	-7,6	-5,6	-3,7	-3,6	-3,1	-2,5	-2,9	-9,5	-
yoy, in Prozentpunkten	+0,6	+2,0	+1,9	+0,1	+0,5	+0,6	-0,4	-6,6	-

Quelle: Feri

## Ansprechpartner / Impressum

---

### Volker Leinweber

Geschäftsführer

Leiter der Abteilung Volks- und Außenwirtschaft

Telefon 089-551 78-133

volker.leinweber@vbw-bayern.de

### Johannes Schmid

Abteilung Volks- und Außenwirtschaft

Telefon 089-551 78-422

johannes.schmid@vbw-bayern.de

## Impressum

Alle Angaben dieser Publikation beziehen sich grundsätzlich sowohl auf die weibliche als auch auf die männliche Form. Zur besseren Lesbarkeit wurde meist auf die zusätzliche Bezeichnung in weiblicher Form verzichtet.

Herausgeber:

#### **bayme**

Bayerischer Unternehmensverband Metall und Elektro e. V.

#### **vbm**

Verband der Bayerischen Metall- und Elektro-Industrie e. V.

#### **vbw**

Vereinigung der Bayerischen Wirtschaft e. V.

Max-Joseph-Straße 5  
80333 München

[www.baymevbm.de](http://www.baymevbm.de) [www.vbw-bayern.de](http://www.vbw-bayern.de)