

Konjunktur Wochenrückblick

12. September – 16. September 2022

Überblick

[Deutschland – ZEW-Konjunkturindikator sinkt weiter](#)

[Eurozone – ZEW-Index auf tiefstem Stand seit Oktober 2008](#)

[China – Industrieproduktion erneut mit moderatem Anstieg](#)

[Italien – Industrieproduktion mit leichtem Anstieg](#)

[Japan – Kapazitätsauslastung erholt sich weiter](#)

[UK – Industrieproduktion stagniert](#)

[UK – Arbeitslosigkeit stagniert weiterhin](#)

[USA – Industrieproduktion steigt minimal](#)

[USA – Kapazitätsauslastung unverändert](#)

vbw

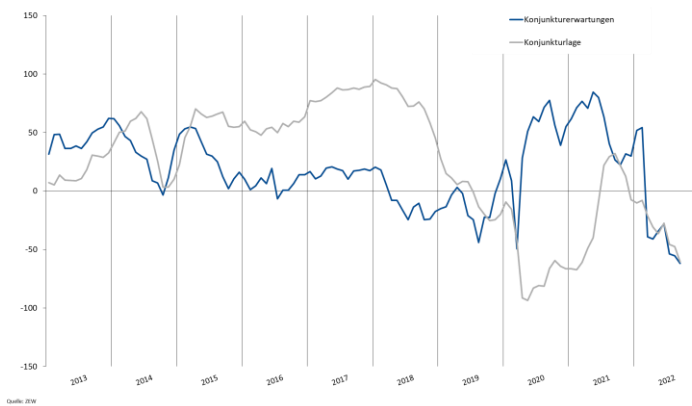
bayme
vbm



Deutschland – ZEW-Konjunkturindikator sinkt weiter

Der ZEW-Konjunkturerwartungsindex ist im September erneut, von -55,3 auf -61,9 Punkte, gesunken. Auch der Index für die aktuelle Lagebeurteilung gab merklich nach, er fiel von -47,6 auf -60,5 Punkte.

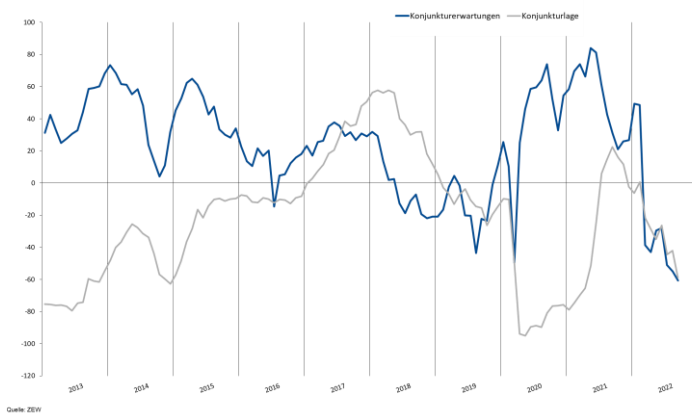
ZEW-Konjunkturindex, Deutschland



Eurozone – ZEW-Index auf tiefstem Stand seit Oktober 2008

Auch für die Eurozone ist der ZEW-Konjunkturerwartungsindex im September weiter gefallen. Der Index sank von -54,9 auf -60,7 Punkte. Er liegt damit auf dem tiefsten Stand seit Oktober 2008. Der Index für die aktuelle Lage ging ebenfalls zurück, er verschlechterte sich von -42,0 auf -58,9 Punkte.

ZEW-Konjunkturindex, Eurozone

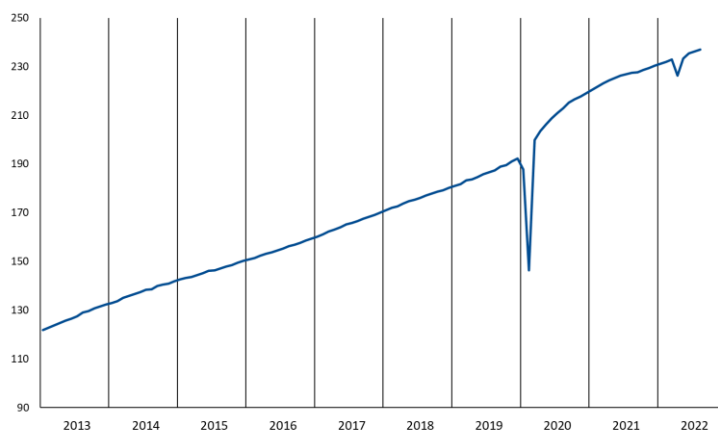


China – Industrieproduktion erneut mit moderatem Anstieg

Die Industrieproduktion in China wird weiterhin durch die strikte Null-COVID-Politik der Regierung gebremst. Im August nahm der industrielle Output um 0,3 Prozent gegenüber Juli zu. Impulse kamen von staatlichen Hilfen, z. B. Subventionen zum Kauf von E-Autos.

Industrieproduktion, China

saisonbereinigt, 2010 = 100

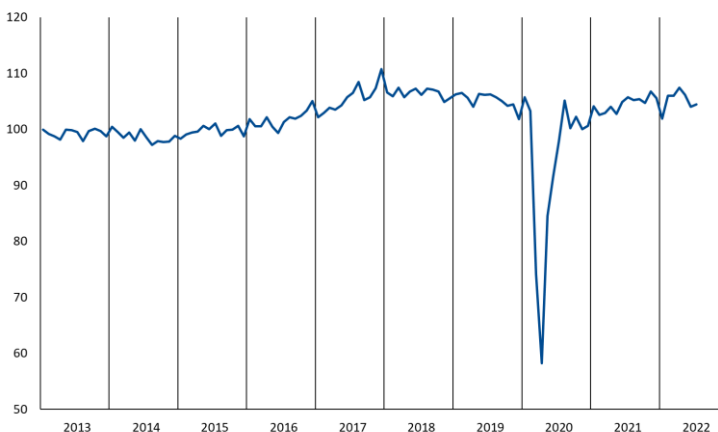


Italien – Industrieproduktion mit leichtem Anstieg

Die italienische Industrieproduktion ist im Juli wieder leicht gestiegen. Der industrielle Output erhöhte sich gegenüber dem Vormonat um 0,4 Prozent. Das industrielle Produktionsniveau liegt aber um 1,2 Prozent niedriger als im Vorjahresmonat.

Industrieproduktion, Italien

saisonbereinigt, 2010 = 100

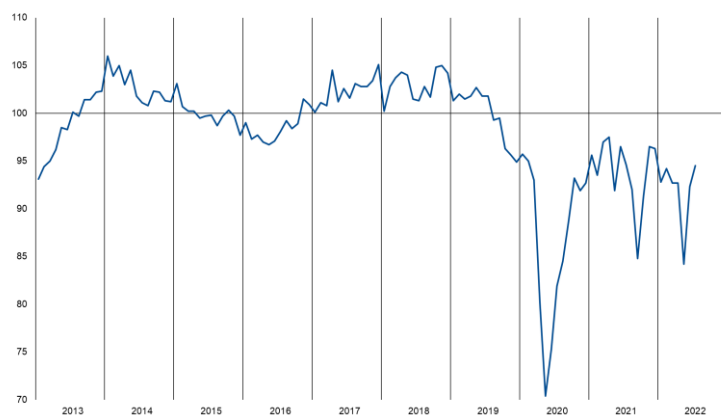


Japan – Kapazitätsauslastung erholt sich weiter

Die Kapazitätsauslastung der japanischen Industrie ist im Juli leicht gestiegen. Der Auslastungsgrad nahm um 2,5 auf 94,5 Punkte gegenüber dem Vormonat zu. Die Kapazitätsauslastung liegt noch um 0,5 Punkte unter dem Vor-Corona-Niveau vom Februar 2020.

Kapazitätsauslastung, Japan

saisonbereinigt, 2010 = 100

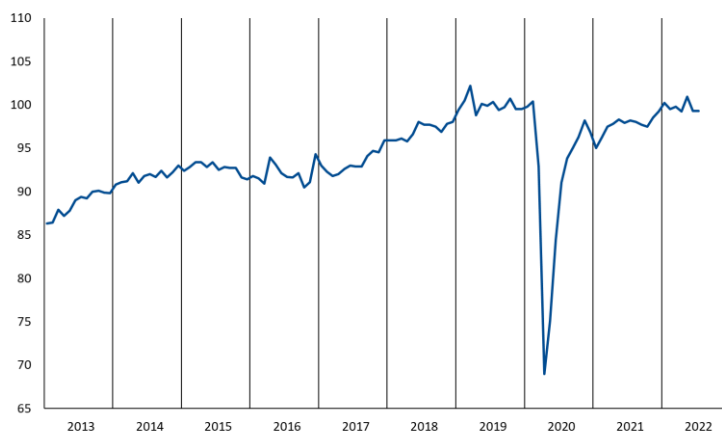


UK – Industrieproduktion stagniert

Die britische Industrieproduktion blieb im Juli im Vergleich zum Vormonat auf unverändertem Niveau. Damit bleibt das Produktionsniveau um 1,1 Prozent unter dem Vor-Corona-Niveau vom Februar 2020.

Industrieproduktion, UK

saisonbereinigt, 2013 = 100

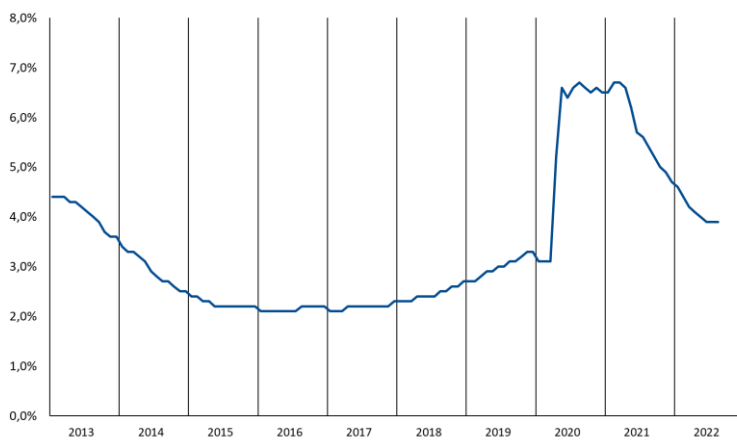


UK – Arbeitslosigkeit stagniert weiterhin

Die Arbeitslosigkeit im Vereinigten Königreich hat sich im August weiterhin nicht verändert. Die Arbeitslosenquote lag zum dritten Mal in Folge bei 3,9 Prozent. Das sind noch 0,8 Prozentpunkte mehr als vor Beginn der Corona-Pandemie.

Arbeitslosenquote, UK

in Prozent des Erwerbspersonenpotenzials

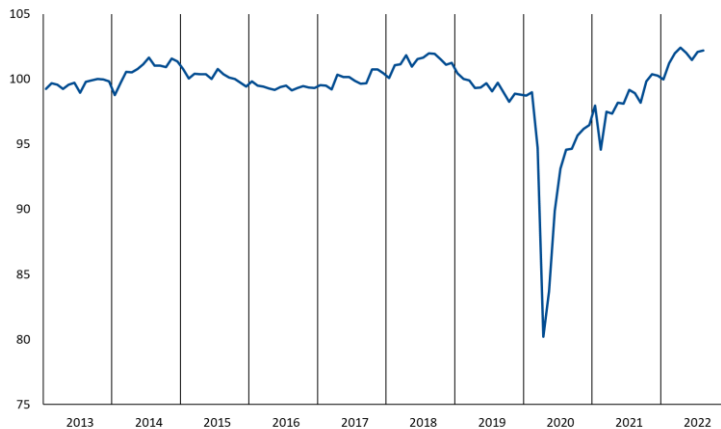


USA – Industrieproduktion steigt minimal

Die Industrieproduktion in den USA ist im August minimal gestiegen. Gegenüber dem Vormonat wurde die Produktion um 0,1 Prozent gesteigert. Das Produktionsniveau liegt mit 3,2 Prozent aber deutlich über dem Vor-Corona-Niveau vom Februar 2020.

Industrieproduktion, USA

saisonbereinigt, 2010 = 100



USA – Kapazitätsauslastung unverändert

Die Kapazitätsauslastung in den USA blieb im August gegenüber dem Vormonat unverändert. Der Auslastungsgrad liegt aber um 2,5 Prozent höher als im Vorjahresmonat und um 3,7 Prozent über dem Vor-Corona-Niveau vom Februar 2020.

Kapazitätsauslastung, USA

seasonbereinigt; Auslastungsgrad in Prozent

